

## MANUAL DE USUARIO

### CONSOLIDADO DE INGRESOS Y RETENCIONES

Modulo Nómina → Menú → Ingresos y Retenciones → Consolidado de Ingresos y Retenciones

Consolidado de Ingresos y Retenciones

**Consolidado de Ingresos y Retenciones**

Filtro

Vigencia : 2021

Fecha Desde : Ene 1 2021

Fecha Hasta : Dic 31 2021

Funcionario :

Devengados : 120 - PAGOS POR SALARIOS CER IYR RENGLON 31

Cesantías Pagadas : 121 - CONCEPTOS DE CESANTIAS CER IYR RENGL

Prestaciones Sociales : 118 - PAGOS POR PRESTACIONES SOCIALES CER

Gastos de Representación :

Otros Ingresos :

Aportes Obligatorio Salud : 101 - FONDO DE SALUD

Aportes Obligatorio Pensión - FSP : 102 - FONDO PENSION

Aportes Voluntarios : 116 - APORTES VOLUNTARIOS A FONDOS CER IYR

Aportes a cuentas AFC : 117 - APORTES A CUENTAS AFC CER IYR

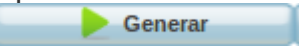
Retefuente : 99 - RETENCION EN LA FUENTE

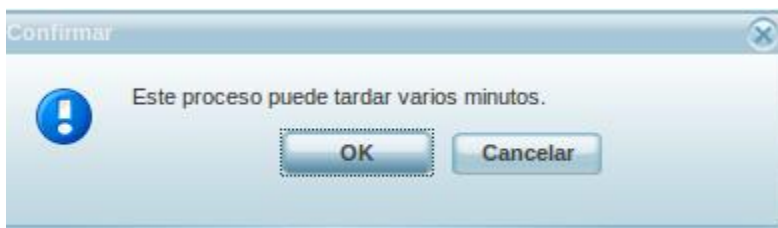
Consolidado de Ingresos y Retenciones

Mostrar reporte PDF/XLS :  Ingresos y Retenciones por Funcionario

Ingresos y Retenciones por Funcionario - Resumido

Conceptos y Funcionarios															
Concepto	Documento	Fi	Total	Enero	Febrero	Marzo	Abril	Mayo	Junio	Julio	Agosto	Septiembre	Octubre	Noviembre	Diciembre
1001 - ASIGNACION BASICA	1000116588	KJ	23.998.904,00	1.781.466,00	1.781.466,00	1.781.466,00	1.781.466,00	1.781.466,00	1.781.466,00	2.180.412,00	2.180.412,00	2.237.321,00	2.237.321,00	2.237.321,00	2.237.321,00
1001 - ASIGNACION BASICA	1000931137	LI	15.508.596,00	0,00	0,00	0,00	1.068.880,00	1.781.466,00	1.781.466,00	1.781.466,00	1.781.466,00	1.827.963,00	1.827.963,00	1.827.963,00	1.827.963,00

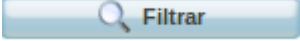
Para poder ver la información se debe primero que todo dar clic en el botón  que es el que elimina y cambia los registros a mostrar según los filtros que se le hayan seleccionado, el sistema arroja un cuadro de dialogo al cual se le debe dar clic en el botón **OK** para continuar, de lo contrario **Cancelar** para salir.

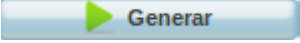
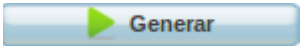


al continuar saldrá la barra de progreso indicando que se esta realizando el proceso de generar y

Generación exitosa.

Por ultimo saldrá el mensaje

Posteriormente dar clic en el botón  para mostrar la información seleccionada.

Una vez ya le hayamos dado en el botón  y salga todo bien, no habrá necesidad de volver a dar clic en ese botón, simplemente ingresamos la información a buscar y dar clic en el botón 



Para obtener esta consulta en formato PDF y Excel dar clic en los botones.