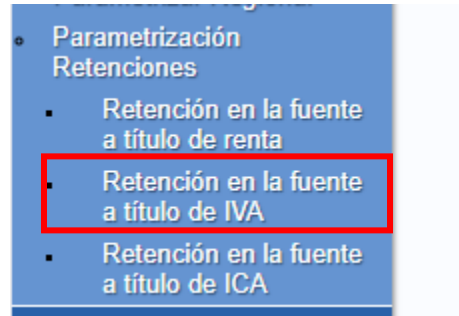


PARAMETRIZACIÓN RETENCIÓN EN LA FUENTE A TITULO DE IVA

1. Ruta parametrización

Modulo Presupuesto→Menú→Administración Financiera→ Parametrización Retenciones→



2. El sistema lo redireccionara a la siguiente pantalla en donde se podrá realizar los siguientes procesos:

- Activar e inactivar registros.

Eliminar

- Eliminar registros.



Edita

- Editar los registros.



- Crear nuevos registros










La información cargada en las parametricas corresponde a la recibida en el ticket de especificación e implementación 29610

➤ Retención en la fuente a título de IVA

Retención en la fuente a título de IVA

PRESUPUESTO

Concepto	Base de retención - UVT	Tarifa	Estado	Editar	Eliminar
Adquisición de bienes y servicios - Autorretenedores de IVA	0	0	Activo		
Adquisición de bienes y servicios - Grandes Contribuyentes	0	0	Activo		
Adquisición de bienes y servicios con entidades del estado	0	0	Activo		
Compras	27	15	Activo		
No aplica, valor asignado por viáticos, gastos de viaje o taxis	0	0	Activo		
Servicios	4	15	Activo		



3. Formulario de creación, para crear un nuevo registro el sistema solicita los siguientes datos:

- **Concepto:** Campo para digitar el nombre del concepto.
- **Base de retención – UVT:** Campo para digitar número de UVT.
- **Tarifa:** Campo para digitar número de tarifa por la que el sistema debe realizar la liquidación
- **Estado:** Campo para seleccionar.

Retención en la fuente a título de IVA

PRESUPUESTO

Concepto:	<input style="width: 80%;" type="text"/>
Base de retención - UVT:	<input style="width: 80%;" type="text"/>
Tarifa:	<input style="width: 80%;" type="text" value="0"/>
Estado:	<input style="border: none; background-color: #f0f0f0; padding: 2px 5px;" type="text" value="Activo"/> ▼
