

MANUAL DE USUARIO DECLARACIÓN JURAMENTADA DE DEPENDIENTES

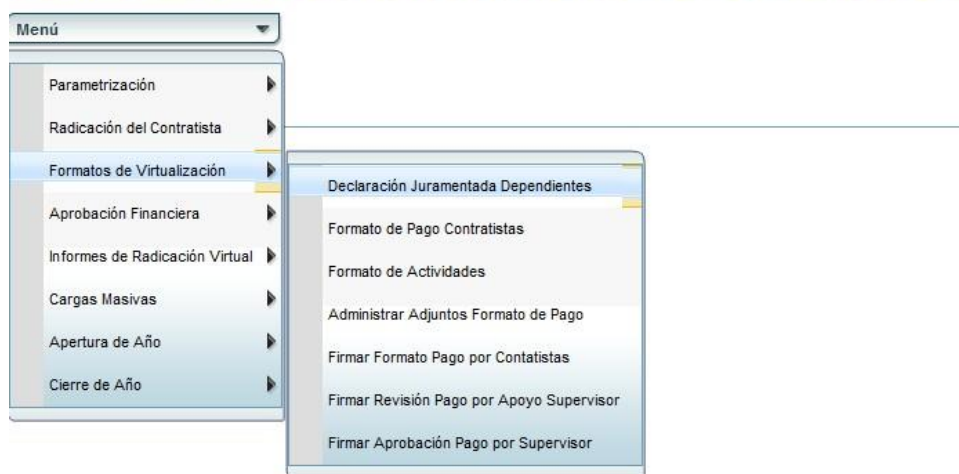
Para el registro se realizan los siguientes pasos:

1. Se ingresa a la plataforma WebSafi – ERP, se selecciona el menú **“RVC”**



2. Aparece una ventana emergente en la cual se encuentra un → Menú → Formato de Virtualización → **Declaración Juramentada Dependientes**

RADICACIÓN VIRTUAL DE CUENTAS





3. Al dar clic en “**Declaración Juramentada Dependientes**” se encuentra un campo llamado “Filtro” para buscar la información correspondiente a la declaración de dependientes.
 - a. Fecha Inicial Novedad: Se selecciona la fecha inicial de la novedad para buscar
 - b. Fecha Final Novedad: Se selecciona la fecha final de la novedad
 - c. Contratista: Se digita el nombre o documento del contratista
 - d. Tipo Condición Dependientes: Seleccione el tipo condición dependiente
 - o Seleccionar filtrar y aparece la información solicitada

4. Tabla de visualización de información:
 - a. Documento: Muestra el documento del contratista
 - b. Contratista: Muestra el nombre del contratista
 - c. Fecha Nov: Muestra la fecha de la novedad
 - d. Tipo Condición: Muestra el tipo condición.
 - e. No. Doc. Soporte: Muestra el numero del documento de soporte
 - f. Fecha Doc. Observaciones: Muestra la fecha del documento de soporte
 - g. Firmado: Muestra si la declaración de dependientes esta firmada o no
 - h. Ver Adjunto: Muestra todos los documentos adjuntos
 - i. Formato: Muestra el formato de declaración de dependientes

Novedades de Dependientes										
Documento	Contratista	Fecha Nov.	Dependiente	Tipo Condiciones	No. Doc. Soporte	Fecha Doc.	Observaciones	Firmado	Ver Adjuntos	Formato
1										



Barra de botones:

- Botón “**Nuevo**”: Al dar clic en este campo se despliega un formulario llamado “*Formulario Edición*” en donde se registra el tipo condición dependientes.
 - Contratista: Digite el nombre del contratista
 - Fecha Nov: Digite la fecha de la novedad
 - Dependiente: Seleccione si tiene dependientes
 - Condición Dependientes: Seleccione la Condición del Dependiente
 - Observaciones: Digite las observaciones correspondientes

Formulario Edición



Nota: Si marca dependiente debe seleccionar la condición del dependiente.

Al finalizar la edición del formulario darle en el botón **“Guardar”** si quiere registrar la información o darle en el botón **“Cancelar”** si no está conforme con la información suministrada.

- Botón **“Eliminar”**: Seleccione este botón en caso de requerir eliminar la información de un contratista.

Declaración Juramentada Dependientes

Filtro

Fecha Inicial Novedad : Ene 1 2019  Fecha Final Novedad : Ene 29 2019 

Contratista : Tipo Condición Dependientes :

Novedades de Dependientes					
Fecha Nov.	Dependiente	Tipo Condiciones	No. Doc. Soporte	Fecha Doc.	Observaciones
22/2019	<input checked="" type="checkbox"/>	Padres y hermanos del contribuyente			EN EL PRESENTE DOCUMENTO CERTIFICO QUE MIS PADRES ARBEY NIET
23/2019	<input checked="" type="checkbox"/>	Hijo(s) hasta 18 años de edad			
24/2019	<input checked="" type="checkbox"/>	Hijo(s) hasta 18 años de edad			MOYANO MORENO
21/2019	<input checked="" type="checkbox"/>	Hijo(s) hasta 18 años de edad			coo valencia
21/2019	<input checked="" type="checkbox"/>	Hijo(s) hasta 18 años de edad			de edad Juan Alejandro Orozco Valencia (9años)
21/2019	<input type="checkbox"/>				
25/2019	<input type="checkbox"/>				SIN DEPENDIENTES
18/2019	<input checked="" type="checkbox"/>	Hijo(s) hasta 18 años de edad			



Pregunta

Confirme la ELIMINACIÓN del registro

- Botón **“Registrar Dependientes”**: Campo para registrar las personas dependientes de los contratistas.


Declaración Juramentada Dependientes

Filtro

Fecha Inicial Novedad : Ene 1 2019  Fecha Final Novedad : Ene 29 2019 

Contratista : Tipo Condición Dependientes :

Al seleccionar “**Registro Dependientes**” aparece un campo con los siguientes botones:

 Botón “**Nuevo**”:

- Tipo documento: Seleccionar el tipo de identificación del dependiente
- Documento: Digitar el número de documento del dependiente
- Nombre y Apellido: Digitar el nombre y apellido del dependiente
- Edad: Digitar la edad del dependiente
- Tipo Parentesco: Seleccionar el tipo de parentesco
- Tipo Condición Dependientes: Seleccionar el tipo condición del dependiente

Formulario Edición

Nuevo


Tipo documento : Documento :

Nombres y Apellidos :

Edad : Tipo Parentesco :

Tipo Condición Dependientes : Adjunto : ...

Nota: Dependiendo de la el tipo de condición del dependiente el sistema solicitara el adjunto (el adjunto solo aplica para la condición “Padres y hermanos del contribuyente”).

 Botón “**Editar**”:

- Tipo documento: Seleccionar el tipo de identificación del dependiente
- Documento: Editar el número de documento del dependiente
- Nombre y Apellido: Editar el nombre y apellido del dependiente
- Edad: Editar la edad del dependiente
- Tipo Parentesco: Seleccionar el tipo de parentesco

- Tipo Condición Dependientes: Seleccionar el tipo condición del dependiente
 - ✚ Botón “**Eliminar**”:
- En caso de querer eliminar la información de algún dependiente, seleccionar el botón eliminar.
- Botón “**Firmar**”:
- Seleccionar este botón para darle validez a la información suministrada de Declaración de Dependientes.

Declaración Juramentada Dependientes

Filtro
 Fecha Inicial Novedad : Ene 1 2019
 Fecha Final Novedad : Ene 29 2019
 Contratista :
 Tipo Condición Dependientes :

Fecha Nov.	Dependiente	Tipo Condiciones	No. Doc. Soporte	Fecha Doc.	Observaciones
01/22/2019	<input checked="" type="checkbox"/>	Padres y hermanos del contribuyente			EN EL PRESENTE DOCUMENTO CERTIFICO QUE MIS PADRES ARBEY NIETO AI
01/23/2019	<input checked="" type="checkbox"/>	Hijo(s) hasta 18 años			
01/24/2019	<input checked="" type="checkbox"/>	Hijo(s) hasta 18 años			MOYANO MORENO
01/21/2019	<input checked="" type="checkbox"/>	Hijo(s) hasta 18 años			co valencia
01/21/2019	<input checked="" type="checkbox"/>	Hijo(s) hasta 18 años			de edad Juan Alejandro Orozco Valencia (9años)
01/21/2019	<input type="checkbox"/>				
01/25/2019	<input type="checkbox"/>				SIN DEPENDIENTES
01/18/2019	<input checked="" type="checkbox"/>	Hijo(s) hasta 18 años de edad			

Confirmar
 AVISO: Esta seguro de Firmar la Declaración de Dependencias.

- Seleccionar **OK** en caso de estar de acuerdo o **Cancelar** en caso de no estar conforme con la Declaración de Dependientes.