


**SOFTWARE
HOUSE**



MANUAL DE USUARIO

DECLARACION JURAMENTADA DEPENDIENTES.

Se hace el registro de la declaración juramentada de dependientes y el registro de estos.

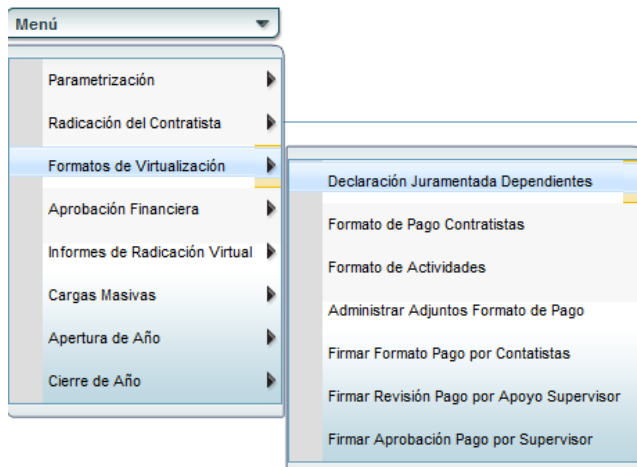
Para el registro se realizan los siguientes pasos:

1. Se ingresa a la plataforma WebSafi – ERP, se selecciona el menú **“RVC”**



2. Aparece una ventana emergente en la cual se encuentra un → Menú → Formato de Virtualización → **Declaración Juramentada Dependientes**

RADICACIÓN VIRTUAL DE CUENTAS



3. Al dar clic en “**Declaración Juramentada Dependientes**” se encuentra un campo llamado “Filtro” para buscar la información correspondiente a la declaración de dependientes.

- Fecha Inicial Novedad: Se selecciona la fecha inicial de la novedad para buscar
- Fecha Final Novedad: Se selecciona la fecha final de la novedad
- Contratista: Se digita el nombre o documento del contratista
- Tipo Condición Dependientes: Seleccione el tipo condición dependiente
 - Seleccionar filtrar y aparece la información solicitada



4. Tabla de visualización de información:

- Documento: Muestra el documento del contratista
- Contratista: Muestra el nombre del contratista
- Fecha Nov: Muestra la fecha de la novedad
- Tipo Condición: Muestra el tipo condición.
- No. Doc. Soporte: Muestra el numero del documento de soporte
- Fecha Doc. Observaciones: Muestra la fecha del documento de soporte
- Firmado: Muestra si la declaración de dependientes esta firmada o no
- Ver Adjunto: Muestra todos los documentos adjuntos
- Formato: Muestra el formato de declaración de dependientes

Novedades de Dependientes										
Documento	Contratista	Fecha Nov.	Dependiente	Tipo Condiciones	No. Doc. Soporte	Fecha Doc.	Observaciones	Firmado	Ver Adjuntos	Formato
1										

Barra de botones:

- Botón **“Nuevo”**: Al dar clic en este campo se despliega un formulario llamado *“Formulario Edición”* en donde se registra el tipo condición dependientes.
- Contratista: Digite el nombre del contratista
- Fecha Nov: Digite la fecha de la novedad
- Dependiente: Seleccione si tiene dependientes
- Condición Dependientes: Seleccione la Condición del Dependiente
- Observaciones: Digite las observaciones correspondientes

Declaración Juramentada Dependientes

Novedades de Dependientes					
Fecha Nov.	Dependiente	Tipo Condiciones	No. Doc. Soporte	Fecha Doc.	Observaciones
01/22/2019	<input checked="" type="checkbox"/>	Padres y hermanos del contribuyente			EN EL PRESENTE DOCUMENTO CERTIFICO QUE MIS PADRES ARBEY NIETO ,
01/23/2019	<input checked="" type="checkbox"/>	Hijo(s) hasta 18 años de edad			
01/24/2019	<input checked="" type="checkbox"/>	Hijo(s) hasta 18 años de edad			JOSE ALEJANDRO MOYANO MORENO
01/21/2019	<input checked="" type="checkbox"/>	Hijo(s) hasta 18 años de edad			Juan Alejandro Orozco valencia
01/21/2019	<input checked="" type="checkbox"/>	Hijo(s) hasta 18 años de edad			Hijo menor de menor de edad Juan Alejandro Orozco Valencia (9años)
01/21/2019	<input type="checkbox"/>				ninguna
01/25/2019	<input type="checkbox"/>				SIN DEPENDIENTES
01/18/2019	<input checked="" type="checkbox"/>	Hijo(s) hasta 18 años de edad			

Formulario Edición

Nuevo

Contratista :

Fecha Nov. : Ene 29 2019

Dependiente Condición Dependientes :

Observaciones :

Al finalizar la edición del formulario darle en el botón “**Guardar**” si quiere registrar la información o darle en el botón “**Cancelar**” si no está conforme con la información suministrada.

- Botón “**Eliminar**”:

Declaración Juramentada Dependientes

Filtro

Fecha Inicial Novedad : Ene 1 2019 Fecha Final Novedad : Ene 29 2019

Contratista : Tipo Condición Dependientes :

Fecha Nov.	Dependiente	Tipo Condiciones	No. Doc. Soporte	Fecha Doc.	Observaciones
22/2019	<input checked="" type="checkbox"/>	Padres y hermanos del contribuyente			EN EL PRESENTE DOCUMENTO CERTIFICO QUE MIS PADRES ARBEY NIET
23/2019	<input checked="" type="checkbox"/>	Hijo(s) hasta 18 años de edad			
24/2019	<input checked="" type="checkbox"/>	Hijo(s) hasta 18 años de edad			MOYANO MORENO
21/2019	<input checked="" type="checkbox"/>	Hijo(s) hasta 18 años de edad			Orozco valencia
21/2019	<input checked="" type="checkbox"/>	Hijo(s) hasta 18 años de edad			de edad Juan Alejandro Orozco Valencia (9años)
21/2019	<input type="checkbox"/>				
25/2019	<input type="checkbox"/>				SIN DEPENDIENTES
18/2019	<input checked="" type="checkbox"/>	Hijo(s) hasta 18 años de edad			

Pregunta

Confirme la ELIMINACIÓN del registro

- Botón “**Registrar Dependientes**”:


Declaración Juramentada Dependientes

Filtro

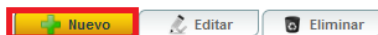
Fecha Inicial Novedad : Ene 1 2019 Fecha Final Novedad : Ene 29 2019

Contratista : Tipo Condición Dependientes :

Al seleccionar “**Registro Dependientes**” aparece un campo con los siguientes botones:

 Botón “**Nuevo**”:

- Tipo documento: Seleccionar el tipo de identificación del dependiente
- Documento: Digitar el número de documento del dependiente
- Nombre y Apellido: Digitar el nombre y apellido del dependiente
- Edad: Digitar la edad del dependiente
- Tipo Parentesco: Seleccionar el tipo de parentesco
- Tipo Condición Dependientes: Seleccionar el tipo condición del dependiente




No hay objetos a mostrar.

Formulario Edición

Nuevo

Tipo documento :	<input type="text"/>	Documento :	<input type="text"/>
Nombres y Apellidos :			
Edad :	<input type="text"/>	Tipo Parentesco :	<input type="text"/>
Tipo Condición Dependientes :	<input type="text"/>		

 Botón “**Editar**”:

- Tipo documento: Seleccionar el tipo de identificación del dependiente
- Documento: Editar el número de documento del dependiente
- Nombre y Apellido: Editar el nombre y apellido del dependiente
- Edad: Editar la edad del dependiente
- Tipo Parentesco: Seleccionar el tipo de parentesco

- Tipo Condición Dependientes: Seleccionar el tipo condición del dependiente
- ✚ Botón **“Eliminar”**: En caso de querer eliminar la información de algún dependiente, seleccionar el botón eliminar.
- Botón **“Firmar”**: Seleccionar este botón para darle validez a la información suministrada de Declaración de Dependientes.

Declaración Juramentada Dependientes

Filtro

Fecha Inicial Novedad : Ene 1 2019 Fecha Final Novedad : Ene 29 2019

Contratista : Tipo Condición Dependientes :

Filtrar Nuevo Eliminar Registrar Dependientes Firmar

Fecha Nov.	Dependiente	Tipo Condiciones	No. Doc. Soporte	Fecha Doc.	Observaciones
01/22/2019	<input checked="" type="checkbox"/>	Padres y hermanos del contribuyente			EN EL PRESENTE DOCUMENTO CERTIFICO QUE MIS PADRES ARBEY NIETO AI
01/23/2019	<input checked="" type="checkbox"/>	Hijo(s) hasta 18 años de edad			
01/24/2019	<input checked="" type="checkbox"/>	Hijo(s) hasta 18 años de edad			JOYANO MORENO
01/21/2019	<input checked="" type="checkbox"/>	Hijo(s) hasta 18 años de edad			co valencia
01/21/2019	<input checked="" type="checkbox"/>	Hijo(s) hasta 18 años de edad			de edad Juan Alejandro Orozco Valencia (9años)
01/21/2019	<input type="checkbox"/>				
01/25/2019	<input type="checkbox"/>				
01/18/2019	<input checked="" type="checkbox"/>	Hijo(s) hasta 18 años de edad			SIN DEPENDIENTES

Confirmar

AVISO: Esta seguro de Firmar la Declaración de Dependencias.

OK Cancelar

- Seleccionar **OK** en caso de estar de acuerdo o **Cancelar** en caso de no estar conforme con la Declaración de Dependientes.